



# Service Bulletin

**Date:** July 14, 2010

**Product Line:** ATV

**Bulletin No:** BA201102

**Subject:** Intake Boot and Clamp

**Affected Models:** All 2009-2010 700 Mud Pro models

---

**Condition:** The existing intake boot and clamps securing the throttle body to the intake manifold do not meet Arctic Cat standards and need to be replaced.

**Solution:** Install Intake Boot Clamp Kit (p/n 0437-069) according to the instructions provided in the kit.

**Parts:** Order an appropriate number of Intake Boot Clamp Kits (p/n 0437-069) through normal parts-ordering channels. Your dealership Parts Account will be billed and then credited upon receipt of a Warranty Claim Request.

**Warranty:** A labor allowance of 0.4 hr will be paid per affected vehicle.

■ **NOTE:** Please remember that when submitting a claim, make sure to always enter the current mileage of each affected vehicle.

## ATTENTION

To ensure that the necessary service work is completed in a timely manner and that this issue can be resolved, Arctic Cat is requesting that all service work be completed prior to July 14, 2011. All warranty claims directly related to this issue will not be honored after July 14, 2011 without prior approval.

July 19, 2010

Dear Arctic Cat ATV Owner,



RE: 2009-2010 700 Mud Pro Models

Our records indicate that you are the registered owner of at least one of these ATV's.

It has been determined that on a certain number of these ATV's, the existing intake boot and clamps (2) securing the throttle body to the intake manifold do not meet Arctic Cat standards and must be "updated"; however, on a certain number of these ATV's, an "update" has already been done.

Please do the following:

1. Remove the seat and left-side panel.
2. Inspect the intake boot attaching the throttle body to the intake manifold.
3. If the boot is secured with a single wide clamp (see top photo), the "update" has been completed and no further action need be taken...install the left-side panel and seat.
4. If the boot is secured with two narrow clamps (see bottom photo), a service "update" must be done.



Please take your ATV to an authorized Arctic Cat ATV dealer as soon as possible to have this service completed. The dealer will update your ATV with the updated parts and have you back on the trail as soon as possible. This service will be performed at no charge to you. If you have sold an affected ATV, please complete and return the self-addressed card.

If you have any questions concerning this issue, please contact an authorized Arctic Cat ATV dealer.

Thank you for your cooperation in this matter.

Sincerely,

Product Service and Warranty Department  
Arctic Cat Sales Inc.



# Bulletin de Service

**Date:** Le 14 juillet 2010

**Ligne de produit:** VTT

**Numéro de bulletin:** BA201102

**Objet:** Protecteur d'admission et collier de serrage

**Modèles concernés:** Tout modèles 700 Mud Pro de 2009-2010.

**Condition:** Le protecteur d'admission et les colliers de serrage existants qui fixent le corps de papillon à la tubulure d'entrée ne répondent pas aux standards d'Arctic Cat et doivent être remplacés.

**Solution:** Installez la Trousse collier de serrage de protecteur d'admission (n/p 0437-069), selon les instructions fournies avec la trousse.

**Pièces:** Commandez le nombre approprié de Trousse de collier de serrage protecteur d'admission (n/p 0437-069) selon les méthodes de commande normales. Le compte pièces de votre concession sera facturé puis crédité à la réception du Formulaire de réclamation au terme de la garantie.

**Garantie:** Une allocation de main-d'oeuvre de 0,4 h sera payée par VTT concerné.

■ **REMARQUE:** Veuillez vous rappeler que lorsque vous soumettez une réclamation, de vous assurer d'inscrire le millage actuel de chaque véhicule concerné.

## ATTENTION

Pour nous assurer que le travail de révision nécessaire soit complété dans un délai raisonnable et que ce problème est réglé, Arctic Cat demande que tout travail de révision soit complété avant le 14 juillet 2011. Toutes les réclamations de garantie directement reliées à ce problème ne seront plus acceptées après le 14 juillet 2011 sans préautorisation.

Le 19 juillet 2010

Cher propriétaire de VTT Arctic Cat,



Objet : Modèles 700 Mud Pro 2009 à 2010

Nos dossiers indiquent que vous êtes le propriétaire enregistré d'au moins un de ces VTT.

Nous avons découvert que sur un certain nombre de ces VTT, le protecteur d'admission et les colliers de serrage (2) existants fixant le corps de papillon à la tubulure d'entrée ne répondent pas aux standards Arctic Cat et doivent être « mis à jour »; cependant, sur un certain nombre de ces VTT, une mise à jour a déjà été effectuée.

Veillez faire ce qui suit :

1. Retirez le siège et le panneau latéral gauche.
2. Inspectez le protecteur d'admission qui fixe le corps de papillon à la tubulure d'entrée.
3. Si le protecteur est fixé avec un seul collier de serrage large (consultez la photo du haut), la « mise à jour » a été effectuée et aucune autre intervention n'est requise. Installez le panneau latéral gauche et le siège.
4. Si le protecteur est fixé avec deux colliers de serrage étroits (consultez la photo du bas), un entretien de « mise à jour » doit être effectué.



Veillez confier votre VTT à un concessionnaire de VTT Arctic Cat agréé aussitôt que possible afin de faire effectuer cet entretien. Le concessionnaire effectuera une mise à jour sur votre VTT en utilisant les pièces mises à jour, vous permettant donc de retourner sur les sentiers en peu de temps. Cet entretien sera effectué gratuitement. Si vous avez vendu un VTT concerné, veuillez remplir et retourner la carte-réponse affranchie.

Pour toute question concernant cette situation, veuillez consulter un concessionnaire de VTT Arctic Cat agréé.

Merci de votre coopération.

Veillez agréer nos salutations distinguées.

Service technique et de garantie des produits  
Arctic Cat Sales Inc.